

Bienvenue au GYB !



Organisation de la séance


- Partie 1
 - connexion au réseau Wi-Fi « iGYB »
 - le site du GYB (y compris accès aux pages protégées)
 - l'adresse Email
 - création d'un adobe ID
- Partie 2
 - configuration du client Mail
 - connexion des lecteurs distants (y compris connexion sécurisée avec « Pulse Secure »)
- Partie 3
 - installation de **toutes** les applications

Contenu de la partie 1

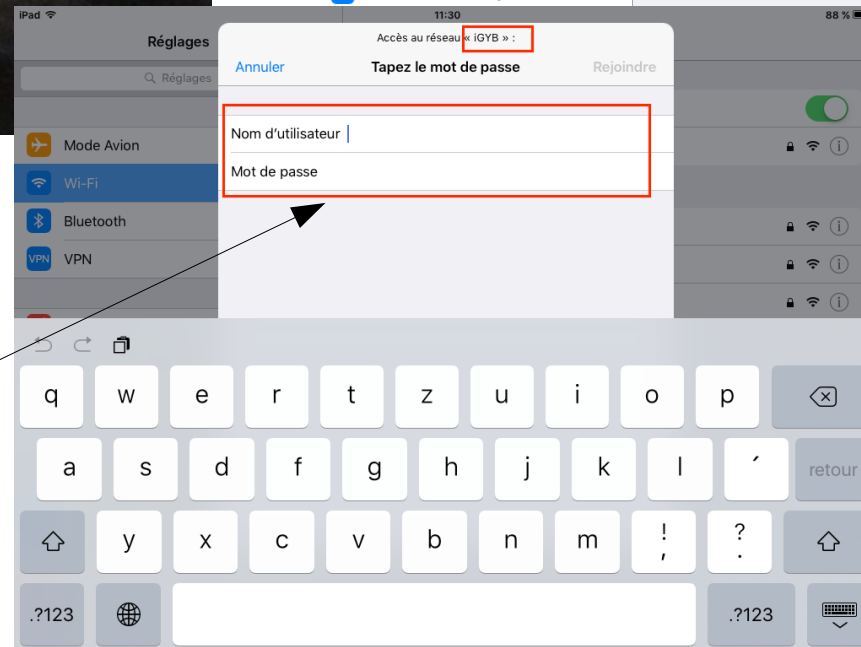
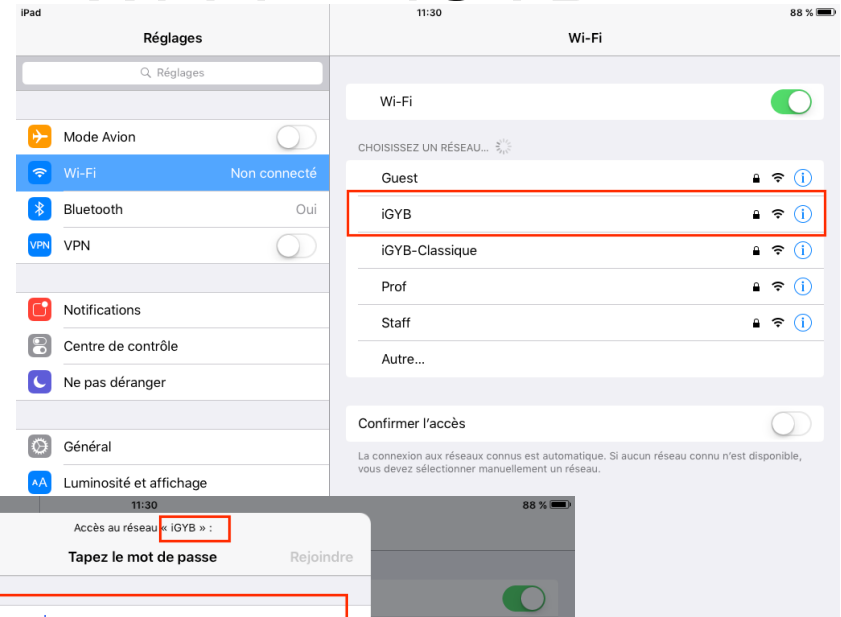
1. connexion au réseau iGYB
2. connexion à <https://school.gyb.ch>
3. changement du mot de passe extranet
4. Email : votre adresse @gyb.ch
5. trouver l'adresse WiFi
6. connexion sur le site du GYB - partie privée
7. enregistrer l'adresse WiFi sur le site du GYB - partie privée
8. signer électroniquement la charte
9. création d'un Adobe ID

1. Connexion au réseau iGYB

Réglage



Wi-Fi → iGYB



Correspond au *nom d'utilisateur*
et *mot de passe* de la feuille
reçue (1ère partie)

2. Se connecter à *https://school.gyb.ch*



Bienvenue / Willkommen / Welcome
Portail School GYB

Nom / Benutzer
/ Username

Mot de passe /
Kennwort /
Password

Correspond au *nom d'utilisateur*
et *mot de passe* de la feuille
reçue (1ère partie)

Bienvenue / Willkommen / Welcome

3. Changer le mot de passe

The screenshot shows a web browser window with the URL <https://school.gyb.ch/>. The page title is 'Portail School GYB - Génér. x' and the user is logged in as 'eleve.info15'. The 'Préférences' menu item is highlighted with a red box. Below it, the 'Général' tab is selected, and the 'Modifier le mot de passe' section is highlighted with a red box. This section contains three input fields: 'Ancien mot de passe :', 'Nouveau mot de passe :', and 'Confirmer le mot de passe :'. A 'Modifier le mot de passe' button is located to the right of the third field.

Choisir un nouveau mot de passe

ATTENTION : **mémoriser** votre nouveau mot de passe !

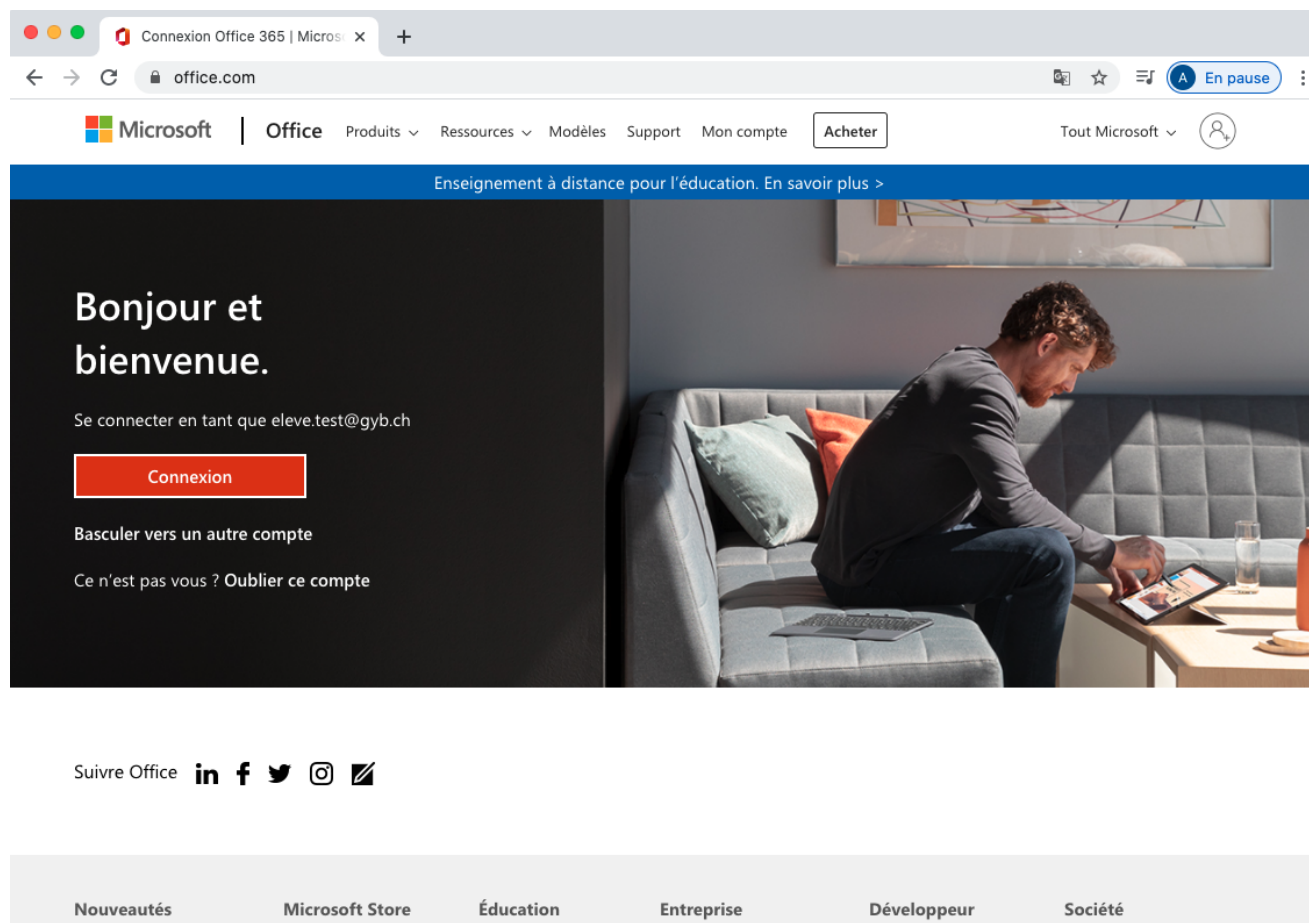
Vous êtes le seul à le connaître

4. Email : votre adresse @gyb.ch

Avec Safari, aller sur la page

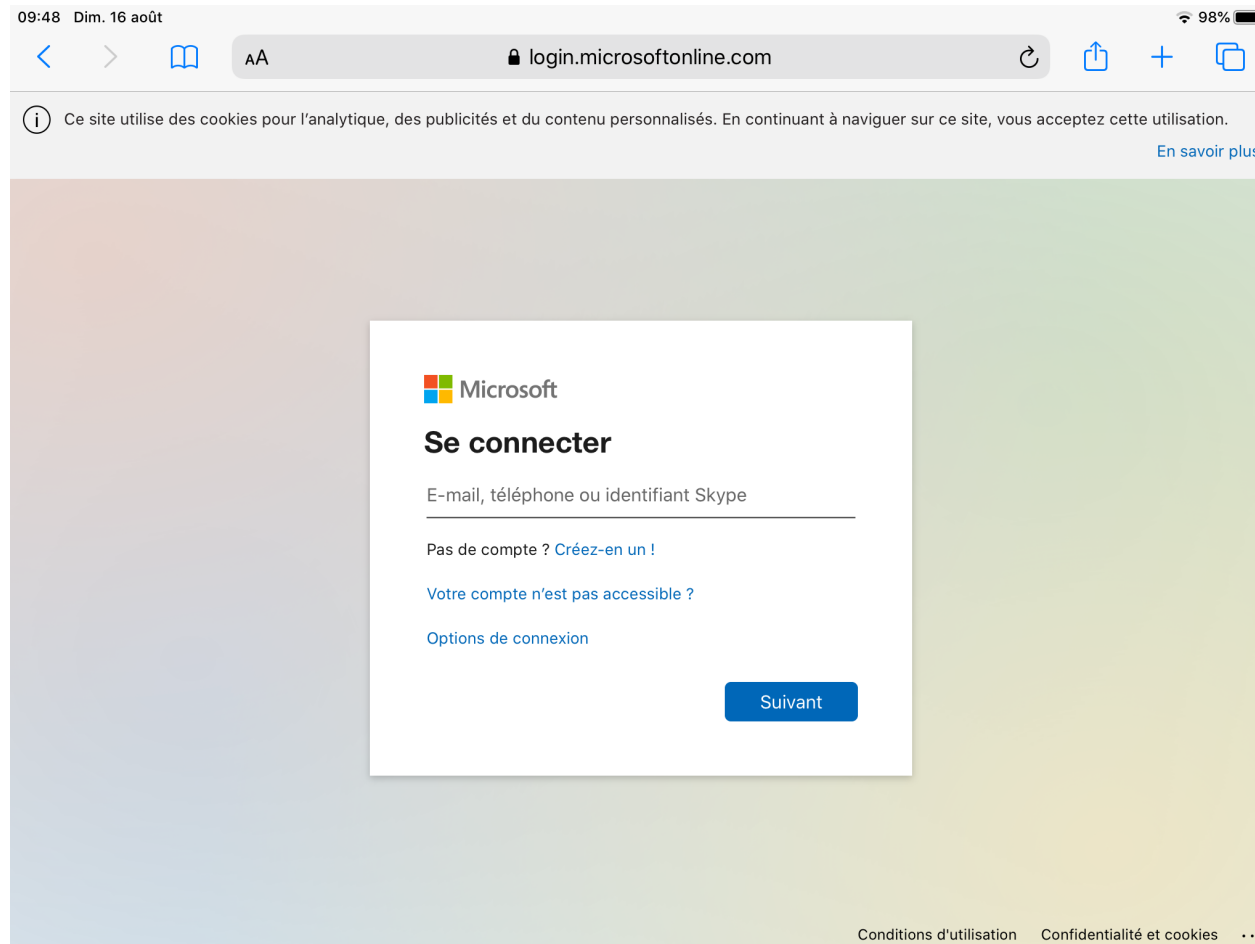
<https://office.com>

Clic sur le bouton *Connexion*



7. https://office.com


Se connecter: Entrer son adresse Email ...@gyb.ch



09:48 Dim. 16 août 98%

< > AA login.microsoftonline.com

i Ce site utilise des cookies pour l'analytique, des publicités et du contenu personnalisés. En continuant à naviguer sur ce site, vous acceptez cette utilisation. [En savoir plus](#)

 Microsoft

Se connecter

E-mail, téléphone ou identifiant Skype

[Pas de compte ? Créez-en un !](#)

[Votre compte n'est pas accessible ?](#)

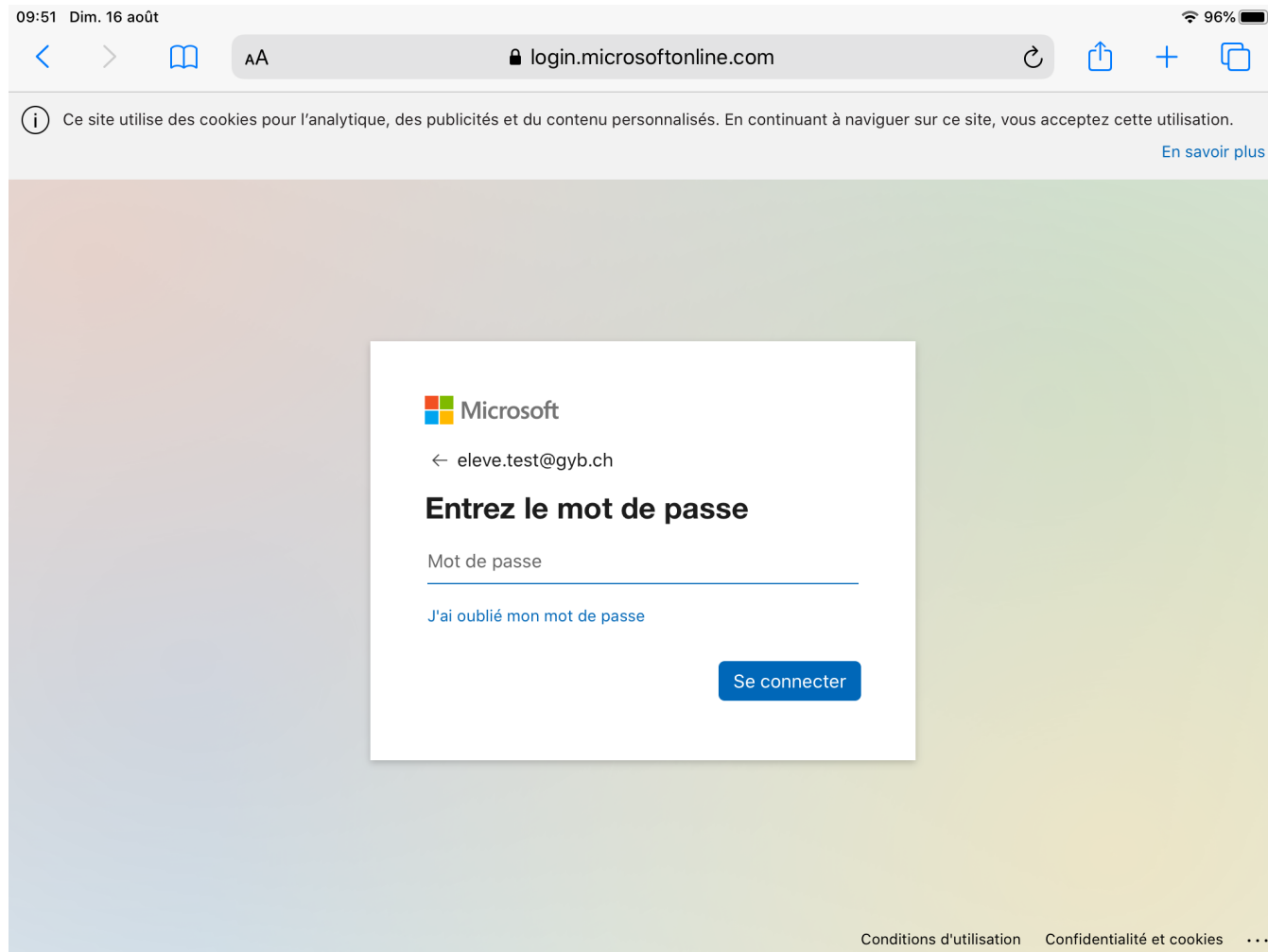
[Options de connexion](#)

[Suivant](#)

[Conditions d'utilisation](#) [Confidentialité et cookies](#) ...

7. https://office.com

Entrez le mot de passe : celui que vous avez défini précédemment



7. https://office.com

Ecrire un Email à votre enseignant (par exemple andre.maurer@gyb.ch)

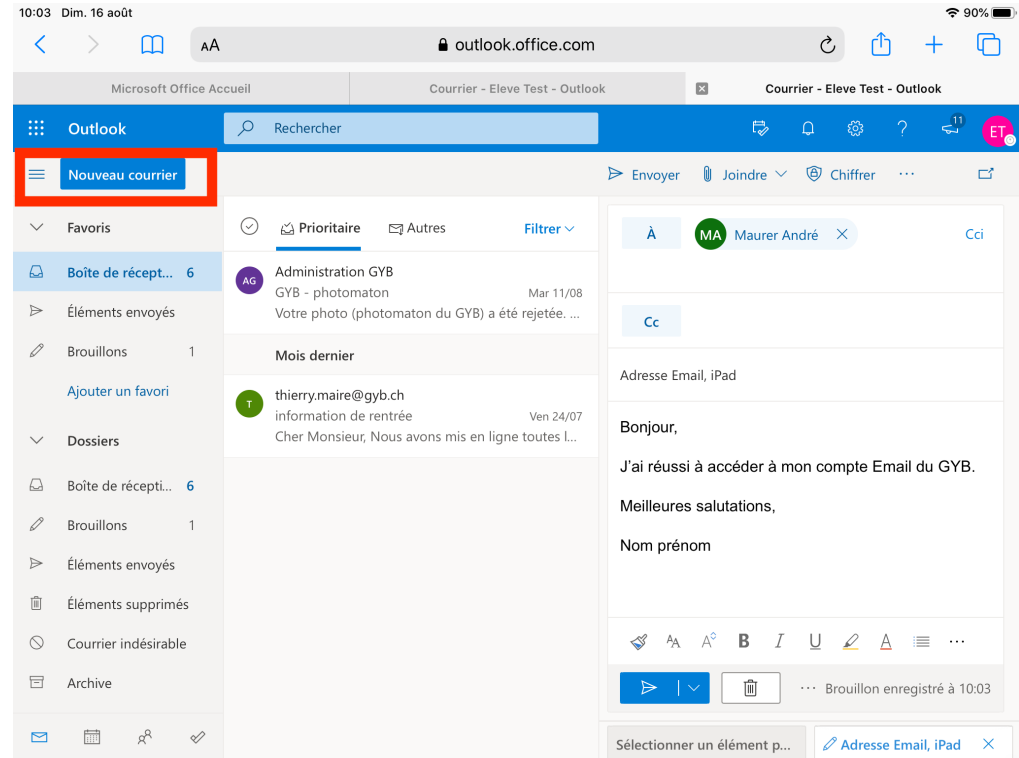
Objet du message :
adresse Email, iPad

Texte :
Bonjour,


J'ai réussi à accéder à mon
compte Email du GYB

Meilleures salutations,

Votre nom et prénom



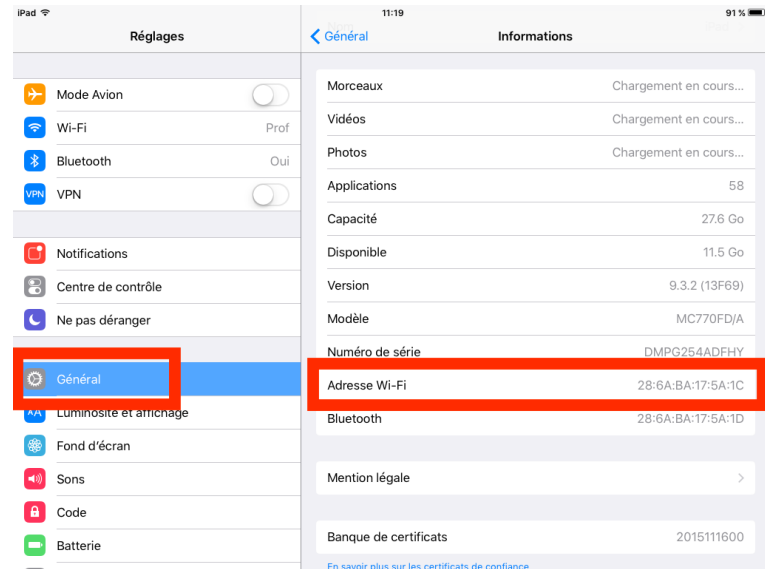
6. Enregistrer l'adresse WiFi (adresse MAC)



Général

→ Informations

→ Adresse Wi-Fi



8. Enregistrer son adresse Mac : Mon compte -> Machine informatique -> Annoncer machine

The screenshot shows the GYB student account interface. The top navigation bar includes the GYB logo, a search icon, and the user's name 'Eleve Test' with a profile picture and notification icons. The left sidebar contains various menu items, with 'Mon compte' highlighted in a red box. The main content area is divided into three sections: a profile card, a contact information table, and a 'Machine informatique' section. The 'Machine informatique' section is also highlighted in a red box and contains a sub-section 'Ma machine' with a red box around the 'ANNONCER MACHINE' button.

GYB Eleve Test

Eleve Test
sec.eleves ,
sec.neweleve ,
sec.comite

Mes outils <

DOCS

Docs <

Tutos <

MON PROFIL

Mon compte

Mon cursus

Mes absences - congés

Mes fournitures

Mes inscriptions

Mes réservations

PHOTOMAT ON

Compte:	Monsieur test Eleve
Adresse officielle totale:	
Tél. privé:	+41 26 662 01 01
Tél. bureau:	+41 26 662 01 02
Mobile:	+41 79 662 01 01
Email:	eleve.test@gyb.ch
Mentor:	test Mentor, Email
Fonction:	Etudiants 5201
Dossier personnel:	User_Data\eleve.test
Niveau d'accès portes:	Etudiant
Accès spécifiques:	z_Vestiaire_H_1.39 Prof_AVI
Comptes photocopieurs:	personnel
Catégorie bibliothèque:	EL

Abonnement de train

Carte d'étudiants / collaborateur

Clé de casier

Machine informatique

Dans le cadre du projet iGYB il est possible d'identifier une machine sur le réseau du GYB. Cela permet à l'élève un accès étendu aux ressources. Les smartphones et tous les appareils dotés d'une puce de téléphonie sont interdits, ainsi que les machines dont l'écran est inférieur à 10 pouces.

Seule la machine dont l'adresse WiFi figure ci-contre peut avoir accès au réseau. Le [guide en lien](#) permet de la retrouver sur la plupart des machines. les usagers s'adressent directement au secrétariat et doivent se présenter avec la machine qu'ils désirent intégrer au réseau du GYB.

Ma machine: Tablette iOS
Adresse WiFi: 1820328EF06C

ANNONCER MACHINE

8. Indiquer le type d'appareil, l'adresse Mac, puis Enregistrer (si vous ne l'avez pas déjà fait à la maison)

The screenshot shows the 'MA MACHINE' page in the GYB student portal. The page is divided into a left sidebar and a main content area. The sidebar contains navigation links for 'GÉNÉRAL', 'MES OUTILS', 'DOCS', and 'MON PROFIL'. The main content area features a header with the user's name 'Eleve Test' and a search icon. Below the header, the 'MA MACHINE' section displays the user's device information: 'Ma machine: Tablette iOS' and 'Adresse WiFi: 1820328EF06C'. A 'NOUVEAUX ÉLÈVES' section provides instructions on how to register a new device. To the right, the 'MODIFIER DES DONNÉES PERSONNELLES' section allows the user to update their device type and MAC address. The device type is currently set to 'Tablette iOS' and the MAC address is '1820328EF06C'. An 'ENREGISTRER' button is located at the bottom of this section.

GYB Eleve Test

MA MACHINE

Ma machine:	Tablette iOS
Adresse WiFi:	1820328EF06C

NOUVEAUX ÉLÈVES

Plus nous disposons tôt des données concernant la machine plus le démarrage de l'année en sera facilité. Nous remercions donc les nouveaux élèves qui ont indiqué iGYB dans la fiche d'inscription d'enregistrer ci-dessous les données nécessaires.

Les nouvelles données et les accès ne seront pas effectifs avant la confirmation du traitement par le secrétariat.

MODIFIER DES DONNÉES PERSONNELLES

Type d'appareil autorisé:
Tablette iOS

MAC Address:
(du type: 0A:22:7i:35:zH:j6)

1820328EF06C

ENREGISTRER

GÉNÉRAL

- Tableau de bord
- Ma rentrée

MES OUTILS

- Mes activités
- Mes outils

DOCS

- Docs
- Tutos

MON PROFIL

- Mon compte
- Mon cursus
- Mes absences - congés

9. Signer électroniquement la Charte

The image shows a screenshot of the GYB extranet interface. The top navigation bar includes the GYB logo, a search icon, and the user's name 'Eleve Test'. The main content area is titled 'MON COMPTE' and is divided into several sections:

- Profile Information:** A profile picture of 'Eleve Test' with a 'PHOTOMATO' button below it.
- Personal Data:** A table listing personal information:

Compte:	Monsieur test Eleve
Adresse officielle totale:	
Tél. privé:	+41 26 662 01 01
Tél. bureau:	+41 26 662 01 02
Mobile:	+41 79 662 01 01
Email:	eleve.test@gyb.ch
Mentor:	test Mentor, Email
Fonction:	Etudiants 5201
Dossier personnel:	User_Data\eleve.test
Niveau d'accès portes:	Etudiant
Accès spécifiques:	z_Vestiaire_H.1.39 Prof_AVI
Comptes photocopieurs:	personnel
Catégorie bibliothèque:	EL
- Services:** A list of services including 'Abonnement de train', 'Carte d'étudiants / collaborateur', 'Clé de casier', 'Machine informatique', and 'Photocopies'. A red box highlights the 'Charte informatique' link at the bottom of this list.

The bottom section of the interface shows the 'Charte informatique' document. It contains the following text:

DISPOSER EN TOUT TEMPS DES OUVRAGES ET OUTILS DÉFINIS PAR LE GYB

- Maintenir toujours disponibles et en état de marche sur sa machine les fournitures scolaires numériques exigées par le GYB et les outils de base demandés par chaque enseignant de branche ;
- Télécharger les podcasts, les séquences audio et vidéo selon les indications des enseignants et les maintenir à disposition sur l'appareil informatique durant la période indiquée ;
- La *charte informatique*, signée dans le cadre du GYB, s'applique par ailleurs aux accès à l'Internet opérés au moyen de l'appareil informatique privé. L'élève s'engage à respecter le cadre légal, notamment les lois sur les droits d'auteurs et les protections des œuvres (DRM, etc.). Il est par ailleurs sensibilisé à ces problématiques dans le cadre des cours.

NE PAS UTILISER DES RESSOURCES SANS RAPPORT AVEC LES COURS, NOTAMMENT LES RÉSEAUX SOCIAUX

La charte informatique, signée dans le cadre du GYB, s'applique par ailleurs aux accès à l'Internet opérés au moyen de l'appareil informatique privé. L'élève s'engage à respecter le cadre légal, notamment les lois sur les droits d'auteurs et les protections des œuvres (DRM, etc.). Il est par ailleurs sensibilisé à ces problématiques dans le cadre des cours.

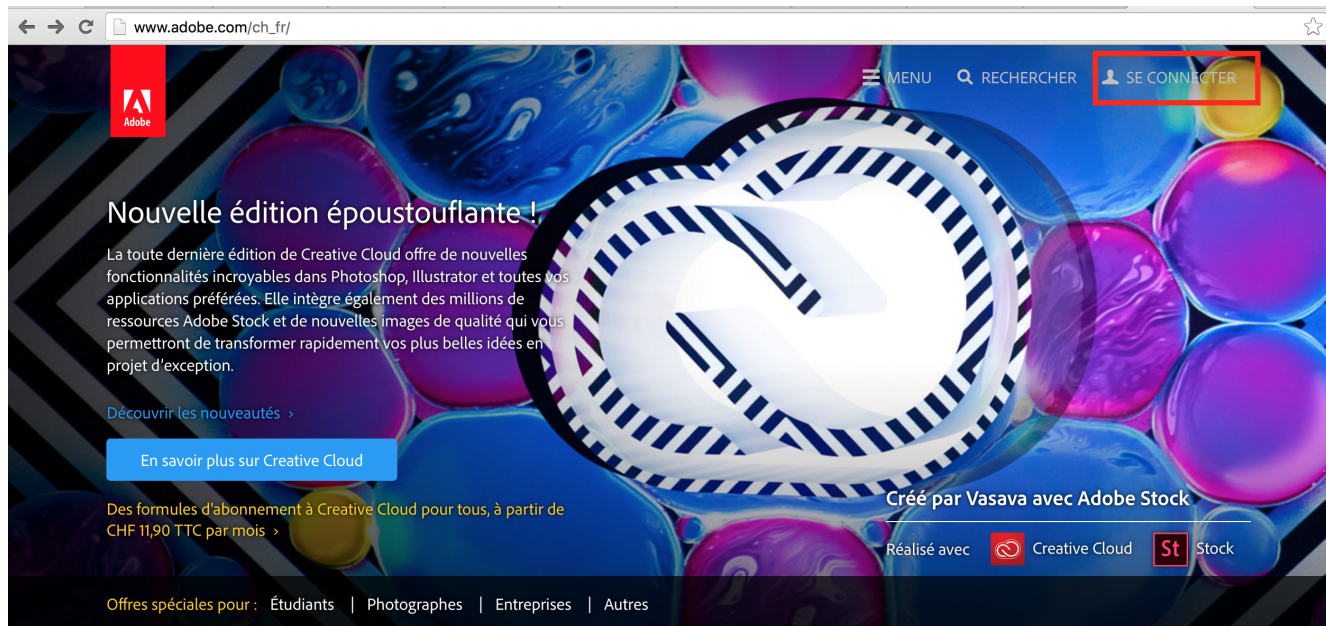
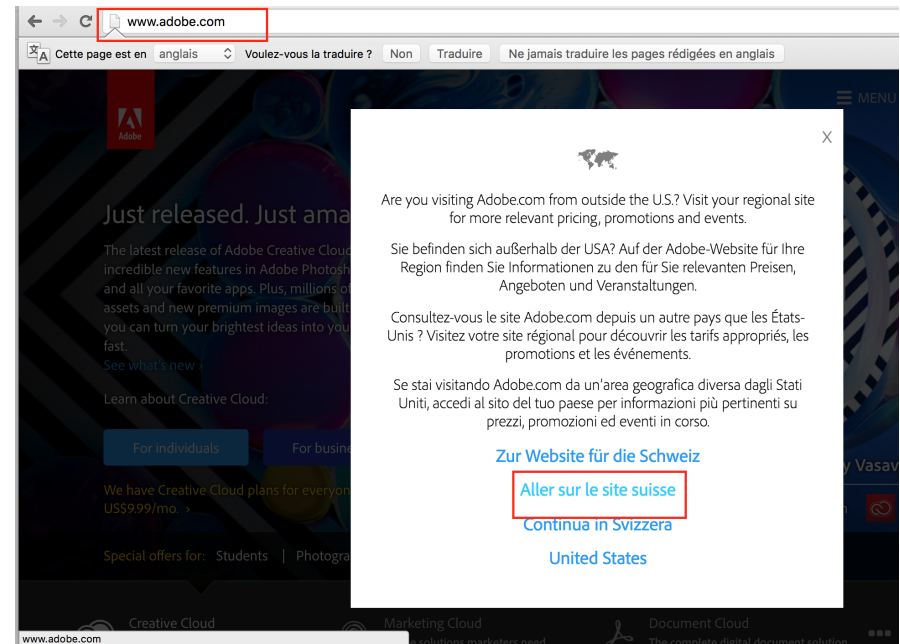
En cas de violation de ces règles, l'élève s'expose à la **confiscation de son appareil informatique par l'enseignant** dans le cadre du cours jusqu'à la fin de la période. En cas de violation répétée, des sanctions peuvent être prises, allant jusqu'à l'exclusion définitive du projet IGYB et la révocation de l'appareil informatique sur notre réseau.

Lu et approuvé électroniquement

Two buttons are visible at the bottom: 'ANNULER SANS ACCEPTER' and 'J'ACCEPTÉ LA CHARTE'. The 'J'ACCEPTÉ LA CHARTE' button is highlighted with a red box.

10. création d'un Adobe ID

- www.adobe.com
- Aller sur le site suisse
- Se connecter
- Créer un compte



10. Création d'un Adobe ID

- Adresse Email : celle @gyb.ch
- Mot de passe : choisir un mot de passe **et le mémoriser** (n'est pas lié à votre mot de passe au GYB)
- Créer un compte

auth.services.adobe.com/fr_FR/index.html?callback=https%3A%2F%2Fims-na1.adobelogin.com%2Fims%2Fadobeid%2Fadobedotcom%2FAdobeID%2Ftoke... En pause

Créez votre compte

Vous avez déjà un compte ? [Connectez-vous](#)

Adresse e-mail

Prénom Nom

Mot de passe

Date de naissance

Jour Mois Année

Janvier

Pays/Région

Suisse

La Famille Adobe d'entreprises est autorisée à m'envoyer des informations au travers d'e-mails personnalisé sur ses produits et services. Pour plus d'informations ou pour vous désinscrire à tout moment, consultez notre [Politique de confidentialité](#).

Je souhaite être contacté par e-mail

En cliquant sur Créer un compte, je déclare avoir lu et accepter les [Conditions d'utilisation](#) et la [Politique de confidentialité](#).

Créer un compte

Elise Mesner